

Ürün Kodu


- UTC-4510 Üst Yükleme Plakası (Küresel Yataklı) Ø 105 mm ve Alt Yükleme Plakası Ø 105 mm, ASTM C39
 UTC-4511 Üst Yükleme Plakası (Küresel Yataklı) Ø 165 mm ve Alt Yükleme Plakası Ø 165 mm, ASTM C39
 UTC-4512 Üst Yükleme Plakası (Küresel Yataklı) Ø 216 mm ve Alt Yükleme Plakası Ø 216 mm, ASTM C39
 UTC-4513 Üst Yükleme Plakası (Küresel Yataklı) Ø 300 mm ve Alt Yükleme Plakası Ø 300 mm, TS EN 12390-4
 UTC-4515 Üst Yükleme Plakası (Küresel Yataklı) 310x500x38 mm ve Alt Yükleme Plakası 310x500x38 mm, TS EN 772-1

Standartlar


ASTM C39; TS EN 12390-4, 772-1

Aşağıdaki değişik tip ve boyutlardaki yükleme plakaları kullanılarak, farklı boyutlardaki silindir, küp ve benzeri numunelere ait deneyler yapılabilir.

- Yüksek kalitede çeliğin işlenmesi, sertleştirilmesi (en az ilgili standarta belirtilen sertlikte) ve daha sonra yüzey dokusunun pürüzsüz hale getirilmesi yolu ile üretilmiştir.
- Yükleme plakaları ve ilâve plakaların yüzey dokusu pürüzlülük değeri $\leq 3.2 \mu\text{m}'$ dir.
- 100 ve 150 mm küp, 100 ve 150 mm silindir şekilli numunelerin merkezlenebilmesi için, UTC-4511, UTC-4512 ve UTC-4513 ün, alt yükleme plakaları üzerinde daire şekilli merkezlenme çizgileri bulunmaktadır.
- 300 mm çaplı UTC-4513'ün, Ara Mesafe Parçası üzerinde, merkezleme aparatları (150mm küp ve Ø150 mm silindir numuneler için) mevcuttur.




UTC-4511




UTC-4512



UTC-4513



Merkezleme Aparatı UTC-4513



UTC-4515

Ürün Kodu	UTC-4510	UTC-4511	UTC-4512	UTC-4513	UTC-4515
Ürün Tanımlaması	Küresel Yataklı Üst Yükleme Plakası Plakası Ø105 mm, Ara Mesafe Parçası Ø 105 mm	Küresel Yataklı Üst Yükleme Plakası Plakası Ø165 mm, Ara Mesafe Parçası Ø 165 mm	Küresel Yataklı Üst Yükleme Plakası Plakası Ø216 mm, Ara Mesafe Parçası Ø 216 mm	Küresel Yataklı Üst Yükleme Plakası Plakası Ø300 mm, Ara Mesafe Parçası Ø 300 mm	Küresel Yataklı Üst Yükleme Plakası Plakası 310x500x38 mm, Ara Mesafe Parçası 310x500x38 mm
Numune Tipi	Ø 2" , Ø 3" , Ø 4" silindir	Ø 4" , Ø 6" silindir 100 mm küp	Ø 6" silindir 100, 150 mm küp	Ø 100, Ø 150, Ø 160 mm silindir - 100, 150, 200 mm küp	310x500 mm ye kadar tuğla, bims blok vb. malzemeler
Birlikte Kullanıldıkları Göve Kolları	UTC-4700, UTC-4710, UTC-4721, UTC-4731, UTC-4720, UTC-5720, UTC-4730, UTC-5730, UTC-5740, UTC-5750	UTC-4700, UTC-4710, UTC-4721, UTC-4731, UTC-4720, UTC-5720, UTC-4730, UTC-5730, UTC-5740, UTC-5750	UTC-4710, UTC-4721, UTC-4731, UTC-4720, UTC-5720, UTC-4730, UTC-5730, UTC-5740, UTC-5750	UTC-4720, UTC-5720, UTC-4730, UTC-5730, UTC-5740, UTC-5750	UTC-4710, UTC-4721, UTC-4731, UTC-4720, UTC-5720, UTC-4730, UTC-5730, UTC-5740, UTC-5750
Standartlar	ASTM C39	ASTM C39	ASTM C39 TS EN 12390-4	TS EN 12390-4	TS EN 772-1
Sertlik	≥ 55 HRC	≥ 55 HRC	≥ 55 HRC	≥ 53 HRC	≥ 600 HV
Boyutlar	110x110x130 mm	170x170x130 mm	220x220x130 mm	310x310x175 mm	320x510x175 mm
Ağırlık	7 kg	20 kg	37 kg	75 kg	130 kg